








## Cechy & Zalety

## Designer Topaz™ 50

### NAJWAŻNIEJSZE ZALETY

-  Interaktywny kolorowy dotykowy ekran
-  Olbrzymie pole haftowania aż (360 x 200mm)
-  Olbrzymia przestrzeń szycia po prawej stronie igły aż (250mm)
-  Edycja i zapis haftów na ekranie
-  EXCLUSIVE SENSOR SYSTEM™ - Najnowsza Technologia Sensorów

### Innowacje

#### INTERAKTYWNY DOTYKOWY EKRAŃ

Łatwość nawigacji pomiędzy ekranami haftowania, edycji, i szycia.

- Olbrzymi kolorowy ekran dotykowy o wym 70x53mm, wysokiej rozdzielczości 320x240 px.
- Wyraźny text i realistyczny obraz haftu na ekranie.
- Łatwy w obsłudze graficzny interfejs zaprojektowany przy pomocy użytkowników serii Topaz. Wykorzystano ich spostrzeżenia i porady.
- Wszystkie funkcje i ściegi wybierane jednym dotknięciem.
- Perfekcyjny system pomocy: dotknięcie każdego ściegu lub ikony na ekranie rozwija system podpowiedzi.

#### POZYCJONOWANIE WZORÓW

Idealne ułożenie haftów na tamborku.

- Z pomocą łatwego, podstawowego pozycjonowania idealnie ułożysz wzory na tamborku.
- W każdej chwili możemy przekształcić każdy haft na niekończący się haft "endless".
- Funkcja pozycjonowania pozwala nam to zrobić łatwo i szybko.

#### MASZYNA CIĄGE AKTUALNA

Oprogramowanie DESIGNER TOPAZ™ 50 jest zawsze aktualne. Maszyna się nie starzeje!

- Zawsze korzystając z Internetu wykonamy "update"..

## SZYCIE KAŻDEGO ŚCIEGU TECHNIKĄ "FREE MOTION" PRZY WYŁĄCZONYM PRZESUWIE MATERIAŁU

Łatwe pikowanie i wykonywanie pięknych haftów przy wykorzystaniu spośród wszystkich wybranych ściegów.

- Wybierz jedną z technik "Free Motion Floating" lub "Free Motion Spring" z SET-Menu.

## FUNKCJA START/STOP

Łatwiejsze szycie bez używania regulatora obrotów.

- Funkcje Start/Stop do rozpoczęcia i zatrzymania szycia.
- Doskonała przy szyciu ściegów dekoracyjnych, ściegów ozdobnych, pikowania czy wykonywania dziurek pod guzika.
- Idealne rozwiązanie dla osób nie w pełni sprawnych.

## PROJEKT I WYKONANIE PRZEZ SZWEDZKICH INŻYNIERÓW

HUSQVARNA VIKING® marka znana od 140 lat. Najwyższa jakość i najnowsze technologie!

## OPROGRAMOWANIE ZAWARTE W MASZYNIE

Pobierz najnowsze oprogramowanie do połączenia hafciarki z komputerem ze strony [www.husqvarnaviking.com](http://www.husqvarnaviking.com).

- Organizuj swoją bibliotekę haftów, daj czy usuń komendy cięcia nici, twórz obrazy plików, drukuj katalogi itp.
- Stwórz każdą literę *TrueType™* czy alfabet z czcionek w komputerze używając QuickFont program.

## OPCJONALNIE OPROGRAMOWANIE 6D™ PREMIER®

- Dodatkowe oprogramowanie doda nowy wymiar możliwości do Twoich projektów.
- Program 6D™ Premier uwolni Twoją wyobraźnię.

## OPROGRAMOWANIE TRUEEMBROIDERY™ TAKŻE DLA KOMPUTERÓW MAC®

- Zupełnie nowe oprogramowanie dla komputerów MAC® z systemem operacyjnym Leopard.

## WWW.MYEMBROIDERIES.COM

Tysiące wzorów jest dostępnych na w/w stronie.

## Możliwości

### EDYCJA I ZAPIS

Nowe możliwości i doświadczenie w łatwym łączeniu pięknych haftów i napisów bezpośrednio na ekranie

#### ROTACJA/SKALOWANIE/ODBICIA LUSTRZANE

- Personalizacja Twoich haftów bezpośrednio na tamborku.

#### ŁĄCZENIE I ZAPIS HAFTÓW

- Twórz nowe kombinacje haftów i liter czy samych haftów i zapisz je w pamięci maszyny lub na kluczu pamięci USB.

### OLBRZYMIE POLE HAFTU

Możesz tworzyć wzory o wielkości (360x200mm) bez potrzeby przesuwania materiału w tamborku.

- Dwa tamborki zawarte wyposażeniu hafciarki ; DESIGNER™ Royal Hoop o wielkości 360x200mm i tamborek DESIGNER™ Splendid Square Hoop o wielkości 120x120mm.
- Wiele specjalnych opcjonalnych tamborków jest dostępnych do wykorzystania specjalnych technik takich jak haftowanie nieskończenie długich haftów, pikowanie , texturowanie haftów i wiele innych.
- HUSQVARNA VIKING® nieustannie rozwijane projekty nowych tamborków i akcesoriów dla różnych technik szycia.

### DUŻA POWIERZCHNIA SZYCIA

Idealna do szycia dużych powierzchni, pikowania, szycia domowych projektów czy odzieży.

- Olbrzymia przestrzeń po prawej stronie igły, aż 250 mm do swobodnego szycia!

### WYBÓR WZORÓW

Nieograniczone możliwości twórcze.

- 150 pięknych haftów do wyboru w nowej maszynie do szycia hafciarki DESIGNER TOPAZ™ 50.
- Wszystkie wzory z automatycznym obcinaniem ściegów przeskokowych.
- 2 zestawy specjalnych dużych czcionek w 3 różnych wielkościach do oznaczania swoich projektów.
- 261 ściegów.
- Ściegi o szerokości 7mm.
- 5 programalnych zestawów czcionek, małych i dużych liter.



## Wygoda

### UNIKALNY SYSTEM CZUJNIKÓW

Automatycznie i ciągle dostosowuje docisk stopki do grubości materiału, dla jego równomiernego podawania.

#### CZUJNIK PODNOSZENIA STOPKI

- Stopka jest podnoszona i opuszczana automatycznie dla każdej techniki szycia. .
- Cztery pozycje stopki: dolna,pivot,górna, górna z dodatkową przestrzenią pod stopką.

#### CZUJNIK POZYCJI PIVOT

- Zatrzymuje maszynę z igłą w materiale,stopka wyczuwa grubość materiału.Możliwość swobodnego poruszania materiałem pod stopką-obrót materiału przy pikowaniu,naszywaniu aplikacji.

### EKSKLUZYWNY PORADNIK SZYCIA

Wprowadzając rodzaj materiału i technikę szycia PORADNIK SZYCIA automatycznie wykona za Ciebie wszystkie ustawienia maszyny.

- Ustawienie najlepszego ściegu, jego długości i szerokości,naprężenia nitki, docisk stopki oraz prędkości szycia jednym dotknięciem przycisku.
- Najlepszy ścieg wyświetlany jest na ekranie z podaniem\zalecanego rodzaju stopki, grubości i rodzaju igły.

### AUTOMATYCZNE OBCINANIE ŚCIEGÓW PRZESKOKOWYCH


Eliminuje czasochłonne wycinanie długich ściegów z gotowego haftu.

- Automatycznie obcina długie ściegi przeskokowe.
- Przeciąga końcówki nitki na lewą stronę materiału.

### CZUJNIK GÓRNEJ I DOLNEJ NITKI Z SYGNALIZACJĄ ŚWIETLNA

Maszyna zatrzymuje się i sygnalizuje dźwiękiem i sygnałem świetlnym zerwanie lub brak górnej lub dolnej nitki.

- Nie ma potrzeby sprawdzania górnej i dolnej nitki podczas szycia i haftowania.



## AUTOMATYCZNY NÓŻ

Pozwala na łatwe zakończenie szycia.

- Jednym przyciskiem obcina nitkę górną i dolną. Jednocześnie wyciąga nitkę z bębna.

## AUTOMATYCZNE ELEKTRONICZNE NAPRĘŻENIE NITKI

Oszczędność czasu.

- Automatycznie ustawia najlepsze napięcie nitki dla każdej techniki szycia i materiału.

## OŚWIETLENIE LED

Redukuje cienie podczas szycia.

- Trzy punkty oświetlenia LED optymalnie oświetlają pole pracy.

## WYBÓR POZYCJI ZATRZYMANIA IGŁYGÓRA/DÓŁ

Ułatwia naszywanie aplikacji czy obrót materiału do kontynuacji szycia.

- Każdorazowe naciśnięcie rozrusznika lub przycisku funkcyjnego powoduje podniesienie lub opuszczenie igły

